



EMAPAST-EP

EMPRESA PÚBLICA MUNICIPAL DE AGUA POTABLE Y ALCANTARILLADO DE PASTAZA

RENDICIÓN DE
CUENTAS
2025

En EMAPAST-EP, nuestro compromiso es garantizar el acceso al agua potable y saneamiento para todos los ciudadanos, porque entendemos que este servicio es esencial para el bienestar y desarrollo de nuestra comunidad. Bajo el liderazgo de nuestro alcalde Segundo Germán Flores Meza, hemos trabajado incansablemente para fortalecer la infraestructura hídrica, mejorar la calidad del servicio y promover una gestión eficiente y transparente.

Durante este período, hemos logrado avances significativos gracias al esfuerzo conjunto de nuestro equipo, el apoyo de la administración municipal y la participación de la ciudadanía que desde la ampliación de redes hasta la optimización de nuestras plantas de tratamiento, cada acción ha sido impulsada con el objetivo de ofrecer un servicio más eficiente, sostenible y accesible.

Además, hemos reforzado nuestro compromiso con la educación ambiental y la concienciación ciudadana, promoviendo y ejecutando campañas para el uso responsable del agua. Creemos que el cambio empieza con cada uno de nosotros, por lo que trabajamos de la mano con los líderes barriales, las instituciones educativas y la comunidad en general para fomentar una cultura de cuidado y preservación de este recurso vital.

Los logros alcanzados, los desafíos superados y los proyectos futuros en constante seguirán transformando nuestra ciudad, siempre con el compromiso de mejorar la calidad de vida de los ciudadanos.

Agradecemos la confianza de la ciudadanía y el respaldo de nuestro alcalde, cuya visión y compromiso han sido clave para impulsar el desarrollo de EMAPAST-EP.

Seguiremos por ello trabajando con responsabilidad y dedicación, porque el agua es vida y protegerla es nuestra misión.



TANIA HORNA
GERENTE DE EMAPAST-EP

La Empresa Municipal de Agua Potable Alcantarillado de Pastaza (EMAPAST) fue inicialmente constituida como una entidad municipal mediante ordenanza publicada en el Registro Oficial N.° 380 del 14 de julio de 2008. Sin embargo, con los cambios constitucionales y legales impulsados a nivel nacional, se volvió imperativo reestructurar su modelo organizativo y funcional para alinearlos con los nuevos principios de gestión pública eficiente, obligando a su transformación en una empresa pública con mayor autonomía.

Es así que el Ilustre Concejo Cantonal de Pastaza emitió una nueva ordenanza para la constitución, organización y funcionamiento de EMAPAST EP, publicada en el Registro Oficial N.° 299 del 13 de octubre de 2010. Esta nueva figura jurídica, EMAPAST EP (Empresa Pública Municipal), se estableció como una persona jurídica de derecho público con patrimonio propio y autonomía presupuestaria, financiera, económica, administrativa y de gestión, acorde con lo establecido en la Ley Orgánica de Empresas Públicas y la Constitución de la República del Ecuador.

EMAPAST EP asumió como objetivo principal la prestación de servicios públicos de agua potable y alcantarillado, así como servicios complementarios y actividades afines consideradas de interés colectivo. Bajo este nuevo esquema, se permite que la empresa actúe directamente o en asociación con entidades nacionales o extranjeras, además de desarrollar actividades productivas, comerciales y de gestión ambiental dentro de su jurisdicción, y en otros ámbitos del país si así lo determina su Directorio.

El cambio no solo fue estructural sino también funcional. EMAPAST EP estableció un modelo de gobernanza liderado por un Directorio compuesto por representantes municipales, ciudadanos y parroquiales, acompañado de una Gerencia General responsable de la administración operativa. Esta estructura permite mayor control, transparencia y toma de decisiones basadas en criterios técnicos, sociales y ambientales, en cumplimiento de los principios de eficiencia, responsabilidad y sostenibilidad.

Como parte de este proceso, el patrimonio de la antigua EMAPAST fue transferido en su totalidad a EMAPAST-EP, conforme a lo establecido en la Ley Orgánica de Empresas Públicas. Esta transformación marcó un hito para el cantón Pastaza, al consolidar una empresa con una visión más moderna, autosustentable y alineada con las exigencias de un Estado constitucional de derechos y justicia, garantizando a la ciudadanía servicios públicos de calidad y una gestión participativa y responsable.

MISIÓN

Contribuir a mejorar la calidad de vida de la población de Pastaza, a través de la prestación de servicios de agua potable y alcantarillado, promocionando la participación de los clientes en el buen uso y aprovechamiento de los servicios que la empresa ofrece, proveyendo beneficios en términos de bienestar, salud y preservación del medio ambiente.

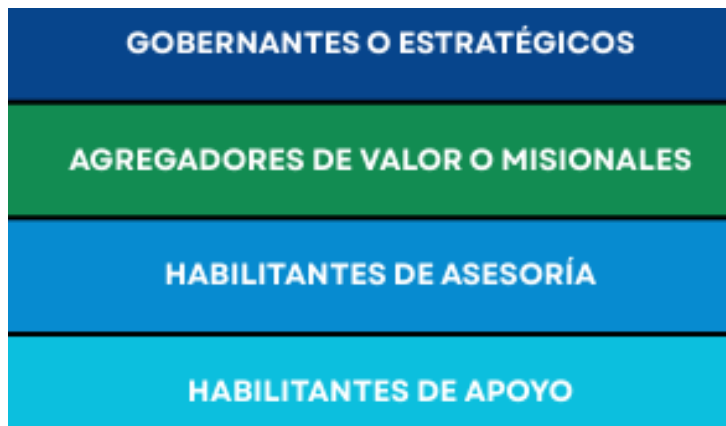
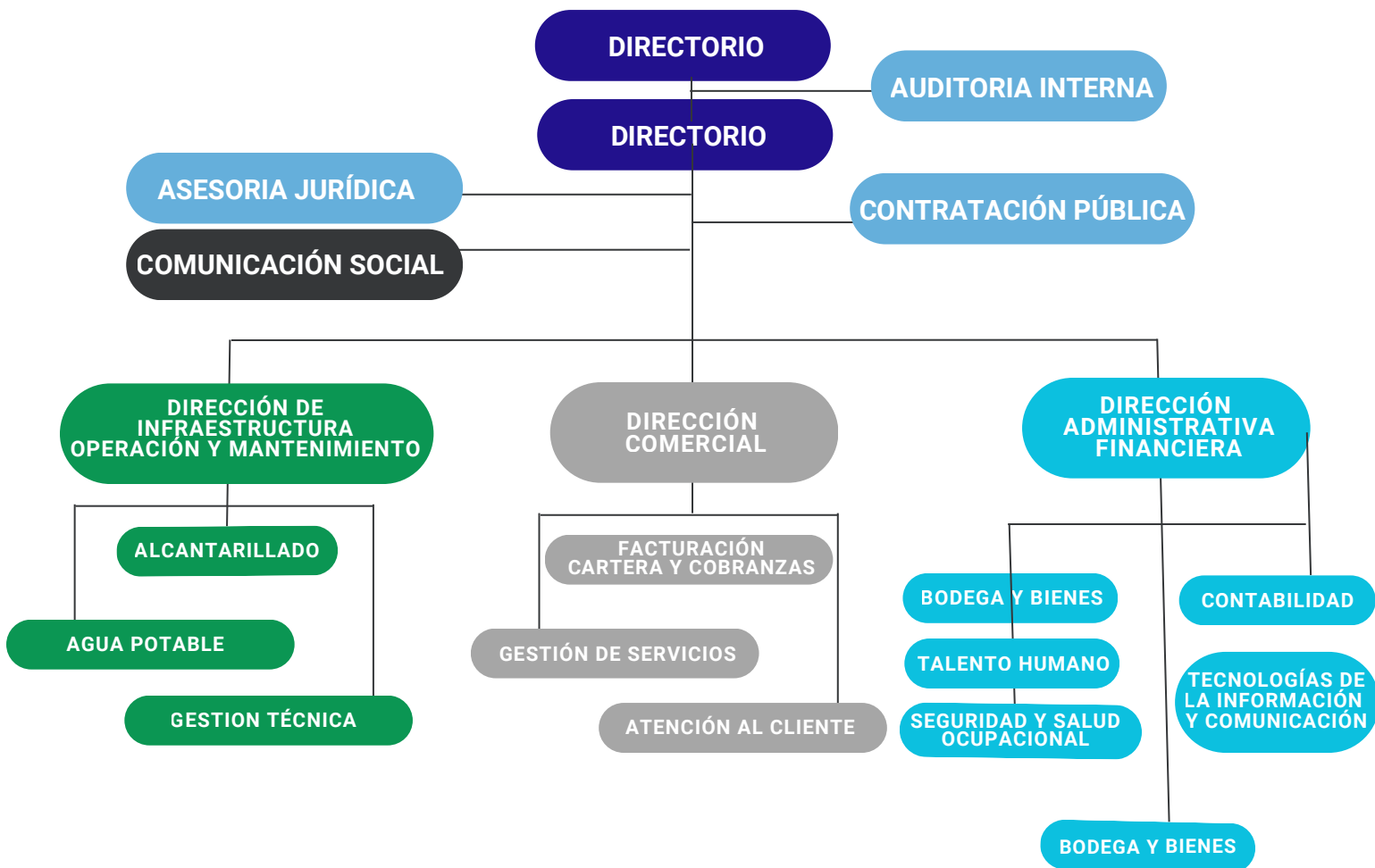


VISIÓN

Ser una empresa eficiente que garantice los servicios de agua potable y alcantarillado del cantón Pastaza, brindando soluciones técnicas, de operación, mantenimiento de los mismos, incrementando la cobertura hacia los sectores de la población que carecen de estos servicios, en términos de cantidad, calidad, continuidad, a costos socialmente justos, optimizando recursos humanos, económicos y técnicos disponibles



ORGANIGRAMA EMAPAST-EP



El Directorio de EMAPAST-EP es el órgano encargado de definir las políticas y lineamientos estratégicos de la empresa, orientando la gestión institucional para garantizar la prestación eficiente y sostenible de los servicios de agua potable y alcantarillado en beneficio de la ciudadanía de Pastaza.



GERMÁN FLORES
PRESIDENTE DEL
DIRECTORIO



TANIA HORNA
SECRETARIA DEL
DIRECTORIO



FERNANDO GUEVARA
MIEMBRO DEL
DIRECTORIO



MARITZA CAMPOS
MIEMBRO DEL
DIRECTORIO



WILLIAM LÓPEZ
MIEMBRO DEL
DIRECTORIO




JAIME ARROBA
MIEMBRO DEL
DIRECTORIO

En lo que corresponde al personal institucional de la EMAPAST-EP, durante el año 2025, se registró un total de 112 empleados, se distribuyen en; 77 trabajadores bajo el régimen laboral Código del Trabajo, prestando su contingente en áreas operativas de la empresa; 32 servidores públicos se encuentran bajo régimen laboral LOEP encargándose de funciones administrativas, directivas y técnicas, contribuyendo a la gestión y operación de la empresa, 2 profesionales a contratados bajo servicios personales para el área de salud ocupacional, y Gestión Técnica, finalmente, Emapast -EP cuenta con un voluntario de la Agencia de Cooperación Internacional del Japón (JICA), quien apoya en el fortalecimiento de capacidades técnicas y operativas en el área de alcantarillado. Este equipo diverso asegura el funcionamiento eficiente y la sostenibilidad de los procesos que son ejecutados por EMAPAST EP.

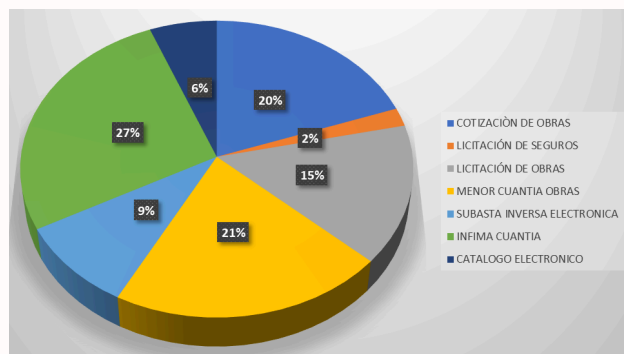


CONTRATACIÓN PÚBLICA



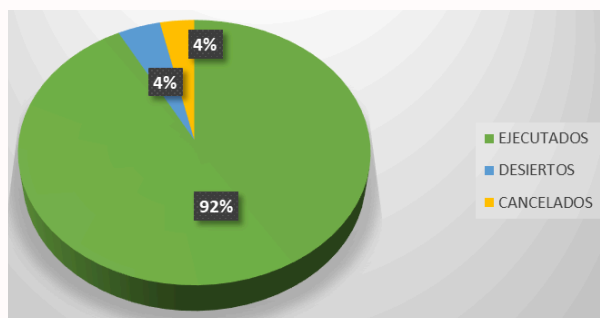
• VALOR EJECUTADO 2025

Nro	CANT. EJECT.	PROCESOS	VALOR EJECUTADO	PORCENTAJE DE EJECUCIÓN
1	1	COTIZACIÓN DE OBRAS	\$ 316.761,67	20%
2	1	LICITACIÓN DE SEGUROS	\$ 32.157,89	2%
3	3	LICITACIÓN DE OBRAS	\$ 245.257,35	15%
4	8	MENOR CUANTIA OBRAS	\$ 341.726,52	21%
5	6	SUBASTA INVERSA ELECTRONICA	\$ 152.169,00	9%
6	75	INFIMA CUANTIA	\$ 434.863,42	27%
7	14	CATALOGO ELECTRONICO	\$ 97.022,97	6%
TOTAL			\$ 1.619.958,82	100%



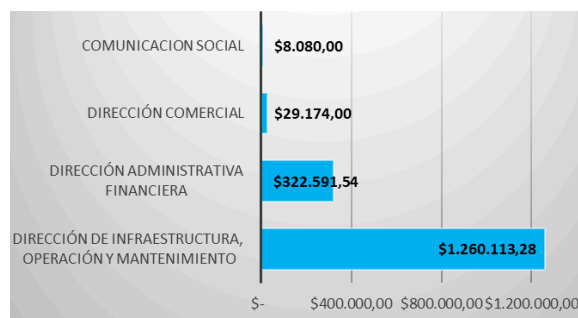
• TOTAL DE PROCESOS INGRESADOS 2025

TOTAL PROCESOS INGRESADOS HASTA EL 31 DE DICEIMBRE	116	100%
EJECUTADOS	107	92%
DESIERTOS	5	4%
CANCELADOS	4	4%



• EJECUCIÓN POR ÁREAS

Nro.	DIRECCIONES /AREAS	VALOR EJECUTADO	PORCENTAJE EJECUTADO
1	DIRECCIÓN DE INFRAESTRUCTURA, OPERACIÓN Y MANTENIMIENTO	\$ 1.260.113,28	77,79%
2	DIRECCIÓN ADMINISTRATIVA FINANCIERA	\$ 322.591,54	19,91%
3	DIRECCIÓN COMERCIAL	\$ 29.174,00	1,80%
4	COMUNICACION SOCIAL	\$ 8.080,00	0,50%
TOTAL		\$ 1.619.958,82	100,00%



DIRECCIÓN COMERCIAL



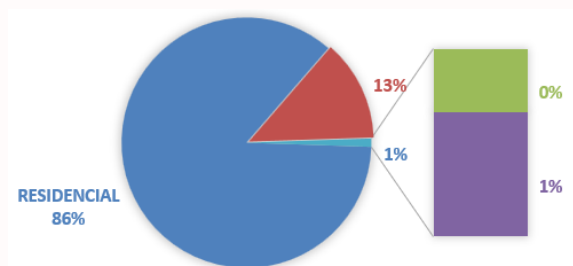
• RUBROS FACTURADOS DEL AÑO 2025

Durante el año 2025 en facturación de rubros de agua potable, alcantarillado, servicios complementarios se ha realizado instalaciones, reconexiones, multas, servicios técnicos y otros, emitidos desde el 01 al 31 de cada mes.

MES /2025	VALOR \$
ENERO	108.337,91
FEBRERO	115.268,77
MARZO	109.685,13
ABRIL	108.310,39
MAYO	101.978,64
JUNIO	112.308,24
JULIO	116.162,11
AGOSTO	118.225,10
SEPTIEMBRE	107.793,95
OCTUBRE	110.665,33
NOVIEMBRE	119.175,24
DICIEMBRE	116.848,16
TOTAL	1.344.758,97

• CLASIFICACIÓN DE LOS CLIENTES POR NÚMERO DE CUENTAS Y CATEGORIZACIÓN

MES	RESIDENCIAL	COMERCIAL	INDUSTRIAL	ESTATAL	TOTAL
ENERO	11244	1709	47	183	13183
FEBRERO	11259	1711	47	184	13201
MARZO	11258	1711	47	185	13201
ABRIL	11291	1718	48	188	13245
MAYO	11303	1720	48	188	13259
JUNIO	11318	1727	48	188	13281
JULIO	11332	1727	48	188	13295
AGOSTO	11351	1733	48	188	13320
SEPTIEMBRE	11354	1732	48	188	13322
OCTUBRE	11371	1741	48	188	13348
NOVIEMBRE	11383	1745	48	188	13364
DICIEMBRE	11384	1744	48	188	13364
PORCENTAJE DE CRECIMIENTO	86%	13%	0%	1%	100%



• BENEFICIOS TARIFARIOS A GRUPOS PRIORITARIOS, TERCERA EDAD Y DISCAPACIDAD

En cumplimiento de la normativa vigente y en el marco de la responsabilidad social institucional, la Dirección Comercial aplicó beneficios tarifarios a usuarios pertenecientes a grupos prioritarios, específicamente personas con discapacidad y adultos mayores, garantizando el acceso equitativo a los servicios de agua potable y alcantarillado.

MES /2025	ADULTO MAYOR	PERSONAS CON DISCAPACIDAD	VALOR TOTAL DESCONTADO \$
ENERO	947	122	1.936,09
FEBRERO	949	124	1.742,25
MARZO	966	123	1.923,73
ABRIL	969	125	1.781,41
MAYO	969	127	1.874,82
JUNIO	968	126	1.825,29
JULIO	973	125	1.864,09
AGOSTO	980	125	1.859,11
SEPTIEMBRE	992	131	1.923,98
OCTUBRE	995	130	2.037,16
NOVIEMBRE	999	131	1.956,50
DICIEMBRE	1012	137	1.813,44
VALOR TOTAL	\$21,356,76	\$1.196,01	\$22.537,87

• RECAUDACIÓN DE SERVICIOS

Recaudación de valores de los servicios de agua potable, alcantarillado, servicios complementarios instalaciones, reconexiones, multas, servicios técnicos y otros.

MES /2025	VALOR \$
ENERO	94.075,38
FEBRERO	99.274,22
MARZO	114.481,10
ABRIL	97.509,45
MAYO	100.132,08
JUNIO	112.127,69
JULIO	149.010,19
AGOSTO	122.226,30
SEPTIEMBRE	122.532,22
OCTUBRE	105.771,16
NOVIEMBRE	104.282,36
DICIEMBRE	121.078,52
TOTAL	1.342.500,67

• RECAUDACIÓN POR CONVENIOS CON COOPERATIVAS – AÑO 2025

Con el objetivo de fortalecer la recuperación de cartera vencida y facilitar el cumplimiento de pago por parte de los usuarios, la Dirección Comercial mantuvo convenios de recaudación con cooperativas e instituciones financieras.

COOPERATIVAS	NÚMERO TÍTULOS	MONTO
CACPE	32.207	\$221.655.15
SANFRANCISCO	3.354	\$ 20.565.09
Total	35.561	\$242.220.24

• RECUPERACIÓN DE CARTERA

La Dirección Comercial ejecutó acciones de seguimiento, control y notificación a los consumidores en mora, logrando una recaudación total de cartera vencida de USD 244.039,00, lo que representa un 67,94 % de recuperación respecto al saldo inicial.

MESES	VALOR \$
SALDO CARTERA DIC/2024	\$359,282,22
ENERO	\$87.558,07
FEBRERO	\$34.674,78
MARZO	\$20.671,26
ABRIL	\$20.005,13
MAYO	\$11.889,50
JUNIO	\$13.772,86
JULIO	\$20.900,46
AGOSTO	\$10.992,76
SEPTIEMBRE	\$10.745,67
OCTUBRE	\$3.961,77
NOVIEMBRE	\$5.696,01
DICIEMBRE	\$3.170,73
TOTAL, VALOR RECAUDADO	\$ 244.039,00

• VALORES POR PRESCRIPCIÓN DEUDAS BAJAS AÑO 2025

Este proceso contribuyó a la depuración de la cartera institucional, fortaleciendo la regularización de usuarios y la actualización del estado real de las obligaciones registradas en el sistema comercial.

DETALLE	USD VALOR	% DEL TOTAL	BENEFICIARIOS
Prescripción agua/conexiones	\$13.634,68	69%	28
Multas	\$2.814,90	14%	23
Remisión agua/conexiones	\$2.308,56	12%	36
Convenios	\$981,80	5%	10
Total	\$19.739,94	100%	97

• GESTIÓN DE TRÁMITES ADMINISTRATIVOS CERTIFICACIONES Y FORMULARIOS

Durante el periodo enero – diciembre de 2025, la Dirección Comercial atendió los siguientes trámites administrativos solicitados por los usuarios:

TRÁMITE/FORMULARIO	CANTIDAD ANUAL	CANTIDAD ANUAL \$
Cambio de nombre	234	1.099.80
Certificados de no adeudar	3527	16.576,90
Certificado de existencia de redes	372	17.484.00
Formulario de reubicación	14	65.80
TOTAL, TRAMITES ATENDIDOS		\$35.226,50

• INSTALACIÓN/CAMBIO Y REUBICACIÓN DE MEDIDORES AÑO 2025

Las actividades ejecutadas durante el año 2025 evidencian una gestión orientada a la mejora continua del servicio, fortaleciendo la atención al usuario, la expansión de cobertura y la regularización de conexiones domiciliarias

Ítem	Detalle	Cantidades												Total
		Enero	Febrero	Marzo	Abril	Mayo	Junio	Julio	Agosto	Sept.	Oct.	Noviembre	Diciembre	
1	Cambio de medidores/Atención al cliente	13,00	15,00	18,00	30,00	14,00	15,00	3,00	4,00	1,00	2,00	2,00	7,00	124,00
2	Instalación de medidores/Atención al cliente	8,00	2,00	6,00	0,00	2,00	8,00	1,00	2,00	0,00	1,00	0,00	1,00	31,00
Suma		21,00	17,00	24,00	30,00	16,00	23,00	4,00	6,00	1,00	3,00	2,00	8,00	155,00
3	De 1/2"	21,00	15,00	1,00	29,00	15,00	21,00	4,00	6,00	1,00	408	2,00	7,00	530,00
4	De 3/4"	0,00	2,00	23,00	0,00	1,00	2,00	0,00	0,00	0,00	0,00	0,00	1,00	29,00
5	De 1"	0,00	0,00	0,00	1,00	0,00	0,00	0,00	0,00	0,00	0,00	0,00	0,00	1,00
6	De 2"	0,00	0,00	0,00	0,00	0,00	0,00	0,00	0,00	0,00	0,00	0,00	0,00	0,00
Suma		21,00	17,00	24,00	30,00	16,00	23,00	4,00	6,00	1,00	3,00	2,00	8,00	560,00

• METAS Y LOGROS ALCANZADOS – DIRECCIÓN COMERCIAL

Durante el periodo enero a diciembre de 2025, la Dirección Comercial cumplió las metas institucionales orientadas al fortalecimiento de la gestión comercial, actualización del catastro de usuarios, mejora de la recaudación y optimización de la atención al cliente. Entre los principales logros se destacan



DIRECCIÓN INFRAESTRUCTURA OPERACIÓN Y MANTENIMIENTO



• **OBRAS DE AGUA POTABLE CONTRATADAS**

Durante el período evaluado, se desarrollaron acciones como reparación de fugas, instalación de tuberías y válvulas, limpieza y mantenimiento de redes, así como la optimización de la infraestructura existente, lo que permitió mejorar la calidad del servicio, reducir pérdidas y asegurar la continuidad del suministro de agua potable. Estas actividades se ejecutaron en el marco del Plan Estratégico EMAPAST EP 2024, alineadas a los objetivos estratégicos, contribuyendo a garantizar la disponibilidad y gestión sostenible del recurso hídrico

N°	OBRAS CONTRATADAS EN EL AREA DE AGUA POTABLE 2025		
	DETALLE	VALOR	PROCESO
1	CONSTRUCCIÓN DE LA LÍNEA DE CONDUCCIÓN EXPRESA PARA LA SECTORIZACIÓN DEL SISTEMA DE AGUA POTABLE, SECTOR PALESTINA 1 Y 2	\$ 316.761,67	COTIZACION DE OBRAS
2	CONSTRUCCIÓN DE LA LÍNEA DE CONDUCCIÓN EXPRESA PARA LA SECTORIZACIÓN DEL SISTEMA DE AGUA POTABLE, SECTOR PALESTINA 1 Y 2	\$ 20.396,79	MENOR CUANTIA OBRA
3	AMPLIACIÓN Y MEJORAMIENTO DE LA RED DE DISTRIBUCIÓN DE AGUA POTABLE, TUBERIA PVC-P DE 63MM EN LA CALLE TENIENTE HUGO ORTIZ	\$ 13.196,41	MENOR CUANTIA OBRA
4	AMPLIACIÓN Y MEJORAMIENTO DE LA RED DE DISTRIBUCIÓN DE AGUA POTABLE, TUBERIA PVC-P DE 63MM EN LA CALLE TENIENTE HUGO ORTIZ	\$ 16.081,27	MENOR CUANTIA OBRA
5	AMPLIACIÓN Y MEJORAMIENTO DE LA RED DE DISTRIBUCIÓN DE AGUA POTABLE PVC-P DE 110MM EN LA CALLE CESLAO MARIN	\$ 43.253,07	MENOR CUANTIA OBRA
6	AMPLIACIÓN Y MEJORAMIENTO DE LA RED DE DISTRIBUCIÓN DE AGUA POTABLE PVC-P DE 110MM EN LA CALLE CESLAO MARIN	\$ 44.772,45	MENOR CUANTIA OBRA
TOTAL		\$ 454.461,66	

CONSTRUCCIÓN DE LA LÍNEA DE CONDUCCIÓN EXPRESA PARA LA SECTORIZACIÓN DEL SISTEMA DE AGUA POTABLE EN EL SECTOR PALESTINA 1 Y 2

PRESUPUESTO REFERENCIAL:

\$316.761,67

ESTADO:

En ejecución



AMPLIACIÓN Y MEJORAMIENTO DE LA RED DE DISTRIBUCIÓN DE AGUA POTABLE (TUBERÍA PVC-P DE 63 MM) EN LA CALLE TENIENTE HUGO ORTIZ

PRESUPUESTO REFERENCIAL:

\$20.396,79

FECHA DE EJECUCIÓN:

17/03/2025

ESTADO:

Habilitada (conectada a la red pública)




INSTALACIÓN DE ACOMETIDAS DE AGUA POTABLE EN TUBERÍAS DE PVC-P (50 MM, 63 MM, 75 MM, 90 MM, 110 MM Y 160 MM)

PRESUPUESTO REFERENCIAL:

\$13.196,41

ESTADO:

En ejecución



AMPLIACIÓN Y MEJORAMIENTO DE LA RED DE DISTRIBUCIÓN DE AGUA POTABLE (PVC-P DE 110 MM) EN LA CALLE CESLAO MARÍN

PRESUPUESTO REFERENCIAL:

\$16.081,27

FECHA DE EJECUCIÓN:

17/03/2025

ESTADO:

Ejecutado



**INSTALACIÓN, CAMBIO Y
REUBICACIÓN DE
MEDIDORES DE AGUA
POTABLE Y
TAPONAMIENTO DE
ACOMETIDAS EN EL
SUBSECTOR VICTORIA DE
LEÓN 1**

PRESUPUESTO REFERENCIAL:

\$43.253,07

ESTADO:

En ejecución



**AMPLIACIÓN Y CIERRE
DE CIRCUITO DE LA RED
DE DISTRIBUCIÓN DE
AGUA POTABLE
(TUBERÍA PVC-P DE 110
MM Y 63 MM) EN LAS
CALLES GUAYAQUIL Y
TENA**

PRESUPUESTO REFERENCIAL:

\$44.772,45

FECHA DE EJECUCIÓN:

17/03/2025

ESTADO:

Ejecutado



• CIERRES DE CIRCUITO DE AGUA POTABLE POR ADMINISTRACIÓN DIRECTA

se fortalecieron los procesos de operación, mantenimiento y control, incorporando mecanismos de seguimiento que permiten optimizar recursos, mejorar la cobertura y confiabilidad del servicio, y asegurar la sostenibilidad de los sistemas en beneficio de la población.

Entre las principales actividades destacamos las siguientes:

CIERRE DE CIRCUITO DE REDES DE AGUA POTABLE EJECUTADAS EN EL PERIODO DE ENERO A DICIEMBRE DE 2025							
N°	Descripción	Tipo de Trabajo	Lontigud		Beneficiarios	Habitantes beneficiarios	Mes de Ejecución
			63mm	90 mm			
1	RED DE AGUA POTABLE DE PVC-P DE 63 MM EN LA CALLE RIO SOLIS, BARRIO NUEVOS HORIZONTES	CIERRE DE CIRCUITO	160,00		17	77 Hab	FEBRERO
2	RED DE AGUA - TUBERÍA PVC-P 63 MM EN EL SECTOR MARCELO LALAMA TERCERA ETAPA	CIERRE DE CIRCUITO	325,00		28	126 Hab	MARZO
3	RED DE AGUA - TUBERÍA PVC-P 63 MM EN LA CALLE DE LAS NACIONALIDADES Y SHUAR	CIERRE DE CIRCUITO	155,00		13	59 Hab	MARZO
4	RED DE AGUA - TUBERÍA PVC-P 63 MM EN LA CALLE GUARANGOS Y GUABA	CIERRE DE CIRCUITO	251,00		17	77 Hab	MAYO
5	RED DE AGUA - TUBERÍA PVC-P 63 MM EN EL SECTOR RINCON AMAZÓNICO 2, CALLE ABRAHAN COSNANTE PARRA Y JACINTO MORAN BUITRON	CIERRE DE CIRCUITO	465,00		38	171 Hab	JUNIO
6	RED DE AGUA - CALLE JOAQUIN GALLEGOS LARA Y AV. DEMETRIO AGUILERA MALTA	CIERRE DE CIRCUITO	90,00		10	45 Hab	JULIO
7	CIERRE DE CIRCUITO DE TUBERÍA PVC-P DE 90 MM y 63MM en la Urbanización ASTECOMPA	CIERRE DE CIRCUITO	950,00	222,00	70	315 Hab	AGO/DIC

CALLE RÍO SOLÍS

UBICACIÓN:

Los Tayos, barrio Nuevos Horizontes

SECTOR:

Victoria de León 2

DIÁMETRO DE TUBERÍA:

PVC: 63 mm

PRESUPUESTO REFERENCIAL:

\$ 611.81

FECHA DE EJECUCIÓN:

21/02/2025

ESTADO:

Habilitada (conectada a la red pública)



CALLE "B" Y TRANSVERSAL NRO. 3

UBICACIÓN:

Sector Lalama Tercera Etapa Tarqui

SECTOR:

Zona de Expansión Tarqui

DIÁMETRO DE TUBERÍA:

PVC: 63 mm

PRESUPUESTO REFERENCIAL:

\$ 1,590.32

FECHA DE EJECUCIÓN:

17/03/2025

ESTADO:

Habilitada (conectada a la red pública)



CALLE DE LAS NACIONALIDADES Y SHUAR

UBICACIÓN:

Sector Pre Coop La Unión, barrio Pambay

SECTOR:

Constructora 2

DIÁMETRO DE TUBERÍA:

PVC: 63 mm

PRESUPUESTO REFERENCIAL:

\$ 611.81

FECHA DE EJECUCIÓN:

25/03/2025

ESTADO:

Habilitada (conectada a la red pública)



CALLE GUARANGOS Y GUABA

UBICACIÓN:

Barrio El Recreo

SECTOR:

San Vicente 4

DIÁMETRO DE TUBERÍA:

63 mm

PRESUPUESTO REFERENCIAL:

\$ 1,228.03

FECHA DE EJECUCIÓN:

28/05/2024

ESTADO:

Habilitada (conectada a la red pública)



CALLE ABRAHAN CONSTANTE PARRA Y JACINTO MORÁN

UBICACIÓN:

Rincón Amazónico 2, barrio Juan Montalvo

SECTOR:

San Vicente 3

DIÁMETRO DE TUBERÍA:

PVC: 63 mm

PRESUPUESTO REFERENCIAL:

\$ 1,629.63

FECHA DE EJECUCIÓN:

24/06/2024

ESTADO:

Habilitada (conectada a la red pública)



CALLE JOAQUÍN GALLEGOS LARA Y AV. DEMETRIO AGUILERA MALTA

UBICACIÓN:

Rincón Amazónico 2, barrio Juan Montalvo

SECTOR:

San Vicente 3

DIÁMETRO DE TUBERÍA:

PVC: 63 mm

PRESUPUESTO REFERENCIAL:

\$ 1375

FECHA DE EJECUCIÓN:

25/06/2025

ESTADO:

Habilitada (conectada a la red pública)



SECTOR ASTECOMPA (VARIAS CALLES)

UBICACIÓN:

Sector ASTECOMPA - Barrio La Merced

SECTOR:

Isla 2

DIÁMETRO DE TUBERÍA:

PVC: 63 mm

PRESUPUESTO REFERENCIAL:

\$ 983,81

FECHA DE EJECUCIÓN:

12/2025

ESTADO:

Habilitada (conectada a la red pública)



Durante el período comprendido entre enero y diciembre de 2025, el área de alcantarillado de EMAPAST EP ejecutó diversas actividades por administración directa, orientadas al mantenimiento, rehabilitación y mejora del sistema de saneamiento, con una inversión total de USD 99.959,24. Entre las principales acciones se destacan la reparación de sumideros, cajas de revisión, pozos y rejillas, que representaron la mayor intervención con un monto de USD 33.853,37, así como la rehabilitación de tuberías en diferentes diámetros, especialmente en redes de PVC de 650 mm, 335 mm y 440 mm. Adicionalmente, se realizaron trabajos de limpieza y mantenimiento de redes y sumideros, mantenimiento de plantas de tratamiento de aguas residuales, construcción de elementos de revisión y adquisición de materiales necesarios para la operación.

MONTOS POR ACTIVIDADES EJECUTADAS POR ADMINISTRACIÓN DIRECTA EN EL ÁREA DE ALCANTARILLADO DURANTE EL PERIODO DE ENERO A DICIEMBRE DE 2025	
DESCRIPCION ACTIVIDADES	TOTAL
AMPLIACION RED SANITARIA DE PVC-P DE 440MM	\$ 5.262,66
CONSTRUCCION SUMIDEROS/TAPAS/CAJAS DE REVISION	\$ 1.942,74
LIMPIEZA/MANTENIMIENTO DE PLANTAS DE TRATAMIENTO DE AGUAS RESIDUALES	\$ 2.538,39
LIMPIEZA/MANTENIMIENTO DE SUMIDEROS Y REDES	\$ 2.579,28
REPARACION DE SUMIDEROS/TAPAS/CAJAS DE REVISION/POZOS/REJILLAS	\$ 33.853,37
REPARACION DE TUBERÍA DE PVC-P DE 175MM	\$ 262,64
REPARACION DE TUBERÍA DE PVC-P DE 220MM	\$ 2.942,68
REPARACION DE TUBERÍA DE PVC-P DE 335MM	\$ 9.891,93
REPARACION DE TUBERÍA DE PVC-P DE 440MM	\$ 4.627,12
REPARACION DE TUBERÍA DE PVC-P DE 650MM	\$ 23.904,59
ADOQUINADO	\$ 3.641,39
OTROS	\$ 8.512,45
TOTAL	\$ 99.959,24



EMAPAST EP ejecutó diversas actividades por administración directa, orientadas al mantenimiento, rehabilitación y mejora del sistema de saneamiento, con una inversión total de USD 99.959,24. Entre las principales acciones se destacan la reparación de sumideros, cajas de revisión, pozos y rejillas, que representaron la mayor intervención con un monto de USD 33.853,37, así como la rehabilitación de tuberías en diferentes diámetros, especialmente en redes de PVC de 650 mm, 335 mm y 440 mm

OBRAS CONTRATADAS EN EL AREA DE ALCANTARILLADO POR LA DIOM PARA EL AÑO 2025			
Nº	DETALLE	VALOR	PROCESO
1	MEJORAMIENTO DE LA INFRAESTRUCTURA HIDROSANITARIA DE LA CALLE CERRO SUMACO ENTRE FRANCISCO DE ORELLANA Y 04 DE ENERO - BARRIO MARISCAL	\$ 145.707,25	MENOR CUANTIA OBRA
2	MEJORAMIENTO DE LA INFRAESTRUCTURA HIDROSANITARIA DE LAS CALLES SALOMÓN Y PASAJE ISRAEL	\$ 25.626,26	MENOR CUANTIA OBRA
3	REPARACIÓN DE RED PLUVIAL EN LA AV. 13 DE ABRIL, BARRIO JUAN MONTALVO	\$ 34.022,74	MENOR CUANTIA OBRA
TOTAL		\$ 205.356,25	

MEJORAMIENTO DE LA INFRAESTRUCTURA HIDROSANITARIA EN LA CALLE CERRO SUMACO ENTRE FRANCISCO DE ORELLANA Y 04 DE ENERO, BARRIO MARISCAL

PRESUPUESTO REFERENCIAL:

\$145.707,25

ESTADO:

Ejecutado



MEJORAMIENTO DE INFRAESTRUCTURA HIDROSANITARIA EN LAS CALLES SALOMÓN Y PASAJE ISRAEL

PRESUPUESTO REFERENCIAL:

\$25.626,26

ESTADO:

Habilitada (conectada a la red pública)



REPARACIÓN DE LA RED PLUVIAL EN LA AV. 13 DE ABRIL, BARRIO JUAN MONTALVO

PRESUPUESTO REFERENCIAL:

\$34.022,74

ESTADO:

Ejecutado



De la última evaluación realizada a las instalaciones de la EMAPAST-EP, por parte de la Agencia Nacional de Regulación, Control y Vigilancia Sanitaria (ARCSA); los resultados evidencian que el agua potable distribuida por EMAPAST EP cumple con los parámetros establecidos en la norma NTE INEN 1108:2020 para agua de consumo humano

• PERMISO DE FUNCIONAMIENTO SAN VICENTE

**AGENCIA NACIONAL DE
REGULACIÓN, CONTROL
Y VIGILANCIA SANITARIA**
DR. LEOPOLDO IZQUIETA PÉREZ

PERMISO DE FUNCIONAMIENTO: ARCSA-2025-15.0-0000149

Nombre o Razón Social del establecimiento: EMPRESA PUBLICA MUNICIPAL DE AGUA POTABLE Y ALCANTARILLADO DE PASTAZA EMAPAST EP

Nombre del Propietario o Representante Legal: MENA-VILLAVICENCIO EDGARDO EDITELI

Número del RUC del establecimiento: 1660016330001 Establecimiento N°: 4

Provincia: PASTAZA

Cantón: PASTAZA

Parroquia: PUYO, CABECERA CANTONAL Y CAPITAL PROVINCIAL

Sector/Referencia: PASO LATERAL

Dirección: BARRIO: LAS PALMAS CALLE: EL MIRADOR NUMERO: S/N INTERSECCION: PASO LATERAL NUMERO: INTERSECCION:

Actividades / Tipo(s) de establecimiento(s):
* 15.0 EMPRESAS PROVEEDORAS DE SERVICIOS DE AGUA POTABLE (EPS). Riesgo: Medio

Fecha de Emisión: 03-07-2025

Fecha de Vigencia: 03-07-2026

Total pago: 169.20

Estado: VIGENTE

Fecha de Impresión del Documento: 16-07-2025


Mgs. Verónica Patricia Cazar Ruiz
Coordinadora General Técnica de Certificaciones - Agencia Nacional De Regulación,
Control Y Vigilancia Sanitaria - ARCSA "Dr. Leopoldo Izquieta Pérez"

 Ministerio de Salud Pública

Las condiciones en la cual se emitió el Permiso de Funcionamiento, son verificables en cualquier momento por el usuario en la página web de la Agencia Nacional de Regulación, Control y Vigilancia Sanitaria "Dr. Leopoldo Izquieta Pérez" y este se emite en el formato a la fecha de impresión del documento.



• PERMISO DE FUNCIONAMIENTO PALESTINA

**AGENCIA NACIONAL DE
REGULACIÓN, CONTROL
Y VIGILANCIA SANITARIA**
DR. LEOPOLDO IZQUIETA PÉREZ

PERMISO DE FUNCIONAMIENTO: ARCSA-2025-15.0-0000136

Nombre o Razón Social del establecimiento: EMPRESA PUBLICA MUNICIPAL DE AGUA POTABLE Y ALCANTARILLADO DE PASTAZA EMAPAST EP

Nombre del Propietario o Representante Legal: MENA VILLAVICENCIO EDGARDO EDITELI

Número del RUC del establecimiento: 1660016330001 Establecimiento N°: 3

Provincia: PASTAZA

Cantón: PASTAZA

Parroquia: PUYO, CABECERA CANTONAL Y CAPITAL PROVINCIAL

Sector/Referencia: PASO LATERAL

Dirección: BARRIO: SECTOR LA PALESTINA CALLE: ENTRADA PALESTINA NUMERO: S/N INTERSECCION: PASO LATERAL NUMERO: INTERSECCION:

Actividades / Tipo(s) de establecimiento(s):
* 15.0 EMPRESAS PROVEEDORAS DE SERVICIOS DE AGUA POTABLE (EPS). Riesgo: Medio

Fecha de Emisión: 13-06-2025

Fecha de Vigencia: 13-06-2026

Total pago: 169.20

Estado: VIGENTE

Fecha de Impresión del Documento: 13-06-2025


Mgs. Verónica Patricia Cazar Ruiz
Coordinadora General Técnica de Certificaciones - Agencia Nacional De Regulación,
Control Y Vigilancia Sanitaria - ARCSA "Dr. Leopoldo Izquieta Pérez"

 Ministerio de Salud Pública


Las condiciones en la cual se emitió el Permiso de Funcionamiento, son verificables en cualquier momento por el sistema de la Agencia Nacional de Regulación, Control y Vigilancia Sanitaria "Dr. Leopoldo Izquieta Pérez" y este se emite en el formato a la fecha de impresión del documento.



EMAPAST-EP ha mantenido un control permanente de la calidad del agua, a través de monitoreos constantes en las plantas de tratamiento y en las redes de distribución, mediante análisis físicos, químicos y microbiológicos. De manera complementaria, se han ejecutado acciones orientadas a garantizar la eficiencia operativa del sistema, tales como el mantenimiento preventivo y correctivo de las plantas de tratamiento, limpieza de estructuras, reservorios y líneas de conducción, así como la adecuada dosificación y control de insumos químicos para el proceso de potabilización

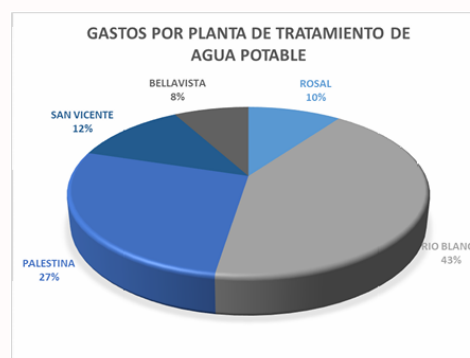
MONITOREO DE CLORO LIBRE RESIDUAL REALIZADO EN LAS REDES DE DISTRIBUCIÓN DE AGUA POTABLE DE LA CIUDAD, DURANTE EL AÑO 2025

MES	LIMITE MINIMO PERMISIBLE INEN 1108	LIMITE MÁXIMO PERMISIBLE INEN 1108	PROMEDIO MENSUAL	CUMPLIMIENTO
ENERO	0.3	1.5	0.83	CUMPLE
FEBRERO	0.3	1.5	0.69	CUMPLE
MARZO	0.3	1.5	1.02	CUMPLE
ABRIL	0.3	1.5	0.67	CUMPLE
MAYO	0.3	1.5	0.60	CUMPLE
JUNIO	0.3	1.5	0.62	CUMPLE
JULIO	0.3	1.5	0.58	CUMPLE
AGOSTO	0.3	1.5	0.59	CUMPLE
SEPTIEMBRE	0.3	1.5	0.88	CUMPLE
OCTUBRE	0.3	1.5	0.72	CUMPLE
NOVIEMBRE	0.3	1.5	0.87	CUMPLE
DICIEMBRE	0.3	1.5	0.67	CUMPLE



• OBRAS CONTRATADAS EN LAS PLANTAS DE TRATAMIENTO DE AGUA POTABLE

GASTOS POR PLANTA DE TRATAMIENTO DE AGUA POTABLE				
ROSAL	RIO BLANCO	PALESTINA	SAN VICENTE	BELLAVISTA
\$ 21.003,72	\$ 89.436,61	\$ 57.441,33	\$ 25.623,41	\$ 16.865,59
BENEFICIARIOS POR PTAP				

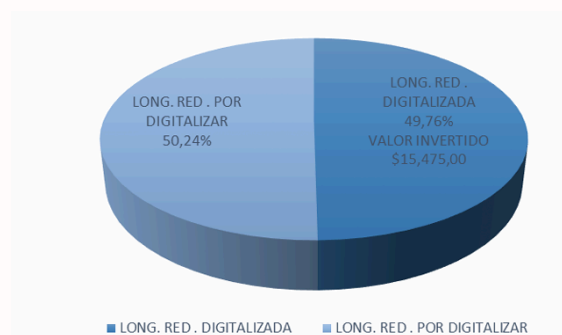


Durante el año 2025, el área de Plantas de Tratamiento de EMAPAST EP ha enfocado su gestión principalmente en la operación, mantenimiento y optimización de la infraestructura existente, garantizando el correcto funcionamiento de los sistemas de potabilización y tratamiento. En este período se priorizaron acciones técnicas orientadas a la mejora continua de los procesos, tales como mantenimiento preventivo y correctivo de equipos, limpieza de unidades de tratamiento, control de parámetros operativos y adecuada gestión de insumos químicos.

• SECTORIZACIÓN

Durante 2025, EMAPAST EP ejecutó acciones para reducir el Índice de Agua No Contabilizada (IANC), mediante diagnóstico, control y optimización de redes de agua potable. Se actualizó la información georreferenciada (GIS) y el catastro de medidores y usuarios en los sectores Victoria de León 1 y 2, fortaleciendo el control del sistema. Todos los trabajos fueron realizados por administración directa y completados en ese año. Se

DIGITALIZACION-AGUA POTABLE						
N°	SECTOR	LONG. TOTAL (KM)	LONG. SECTORIZADAS (KM)	AVANCE EN RELACIÓN A LA LONG. TOTAL	INVERSION ENE-DIC 2025	AVANCE POR SECTOR (%)
1	VICTORIA 1	15,58	15,58	4,15%	\$ 3.900,00	100%
2	VICTORIA 2	40,02	40,02	10,66%		
3	PALESTINA 1	34,65	6,93	1,85%	\$ 1.000,00	20%
4	PALESTINA 2	28,65	5,73	1,53%		
5	CONSTRUCTORA 1	49,47	9,89	2,63%	\$ 1.000,00	20%
6	CONSTRUCTORA 2	17,89	3,58	0,95%		
7	SAN VICENTE 1	4,75	4,75	1,26%	\$ 7.575,00	80%
8	SAN VICENTE 2	28,85	28,85	7,68%		
9	SAN VICENTE 3	50,51	50,51	13,45%		
10	SAN VICENTE 4	32,22	6,44	1,72%		
11	ZONA EXPANSION TARQUI	36,76	7,35	1,96%	\$ 2.000,00	20%
12	ISLA 1	0,14	0,03	0,01%		
13	ISLA 2	25,31	5,06	1,35%		
14	ISLA 3	7,85	1,57	0,42%		
15	ZONA EXPANSION ISLA	2,85	0,57	0,15%		



En el marco del fortalecimiento de la gestión operativa y comercial, EMAPAST-EP conformó el Comité de Agua No Contabilizada (ANC), con el objetivo de implementar estrategias orientadas a la reducción de pérdidas de agua potable dentro del sistema.



EDUCACIÓN AMBIENTAL Y VINCULACIÓN SOCIAL

• GESTIÓN INSTITUCIONAL / ONG - EMPRESA PRIVADA



• GESTIÓN AMBIENTAL / PROYECTOS DE EMAPAST-EP



- **SOCIALIZACIÓN CON PROPIETARIOS/ ZONA DE RECARGA HÍDRICA**



- **REFORESTACIÓN PARTICIPATIVA**



- **CONTROL DE VECTORES**



- **CONSULTORIA DE ANÁLISIS DE VULNERABILIDAD DE LA INFRAESTRUCTURA QUE ADMINISTRA EMAPAST-EP / GIZ**



• MESA TÉCNICA INTERINSTITUCIONAL



• MONITOREO AÉREO POST-ALUVIÓN




• CAMPAÑA DE EDUCACIÓN AMBIENTAL / CICLO URBANO DEL AGUA



DIRECCIÓN

ADMINISTRATIVA FINANCIERA



El área de seguridad es la encargada principalmente de proteger al personal institucional, bienes e instalaciones mediante la prevención y gestión de riesgos. Dentro de las actividades principales se desprenden las siguiente:

CAPACITACIONES, INDUCCIONES Y REINDUCCIONES AL PERSONAL



INSPECCIONES EN PUESTOS DE TRABAJO Y CONTROLES DEL ALCOCHEK PARA PREVENIR RIESGOS LABORALES



REGISTRO Y CONTROL DE ACCIDENTES LABORALES



**ENTREGA DE EQUIPOS Y
PRENDAS DE PROTECCIÓN**



**ATENCIÓN MÉDICA AL
PERSONAL
INSTITUCIONAL**



PAUSAS ACTIVAS



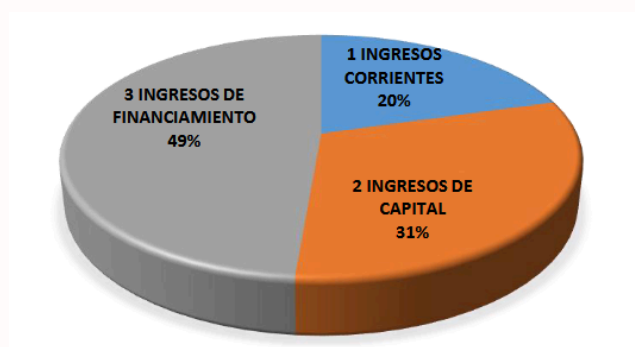
La liquidación presupuestaria muestra la ejecución del presupuesto de la Empresa Pública Municipal de Agua Potable y Alcantarillado de Pastaza, los movimientos presupuestarios se encuentran expresados mediante flujos operacionales, que representan el siguiente resultado del Ejercicio Fiscal económico del año 2025. Presupuesto Institucional El presupuesto final al 31 de diciembre de 2025, debidamente aprobado, se encuentra estructurado de la siguiente manera:

• PRESUPUESTO INSTITUCIONAL 2025

CONCEPTO	Valor \$	Fecha de Aprobación
Presupuesto Inicial	6,149,602.72	Mediante RESOLUCIÓN No. 009-21-11-2024
Presupuesto Final	6,149,602.72	

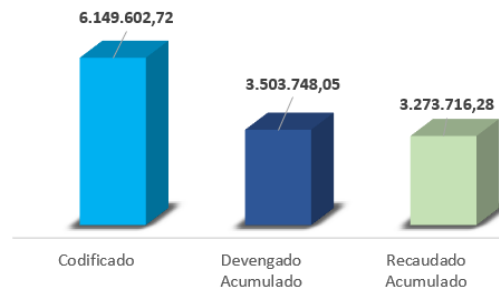
• CONFORMACIÓN PRESUPUESTO DE INGRESOS

Código	Partida	Asignación Inicial	Reformas	Codificado
1	INGRESOS CORRIENTES	1,258,840.00	0	1,258,840.00
2	INGRESOS DE CAPITAL	1,898,185.45	0	1,898,185.45
3	INGRESOS DE FINANCIAMIENTO	2,992,577.27	0	2,992,577.27
	Totales=>	6,149,602.72	0	6,149,602.72



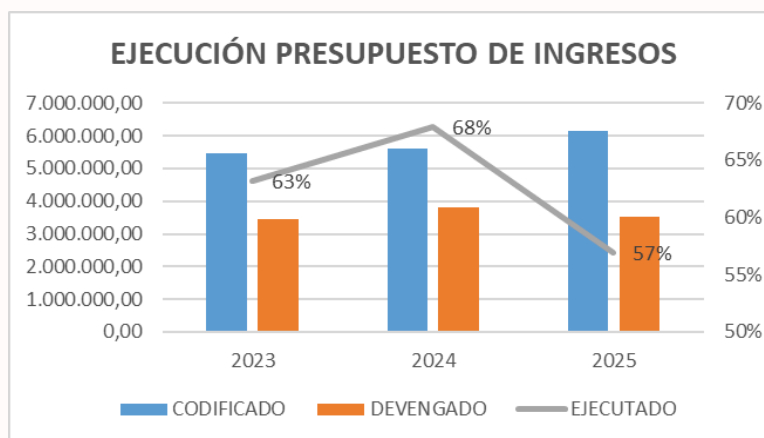
• EJECUCIÓN PRESUPUESTO DE INGRESOS 2025

Código	Partida	Codificado Final	Devengado Acumulado	Recaudado Acumulado	Dev/Cod	Rec/Dev.A.
1	INGRESOS CORRIENTES	1,258,840.00	1,356,287.81	1,126,256.04	108%	83%
14	VENTA DE BIENES Y SERVICIOS	1,081,000.00	1,133,808.90	920,873.70	105%	81%
17	RENTAS DE INVERSIONES Y MULTAS	53,370.00	44,740.78	40,867.37	84%	91%
19	OTROS INGRESOS	124,470.00	177,738.13	164,514.97	143%	93%
2	INGRESOS DE CAPITAL	1,898,185.45	1,898,185.00	1,898,185.00	100%	100%
28	TRANSFERENCIAS Y DONACIONES DE CAPITAL	1,898,185.45	1,898,185.00	1,898,185.00	100%	100%
3	INGRESOS DE FINANCIAMIENTO	2,992,577.27	249,275.24	249,275.24	8%	100%
37	FINANCIAMIENTO INTERNO	2,618,847.27	0	0	0%	0%
38	CUENTAS POR COBRAR AÑOS ANTERIORES	373,730.00	249,275.24	249,275.24	67%	100%
Totales=>		6,149,602.72	3,503,748.05	3,273,716.28	57%	93%



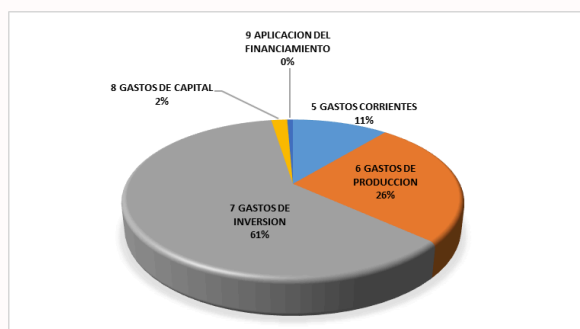
• EJECUCIÓN PRESUPUESTO DE INGRESOS 2025

PRESUPUESTO DE GASTOS	CODIFICADO	DEVENGADO	EJECUTADO
2023	\$ 5,465,455.00	\$ 3,451,642.08	63%
2024	\$ 5,611,000.00	\$3,812,762.41	68%
2025	\$ 6,149,602.72	\$3,503,748.05	57%



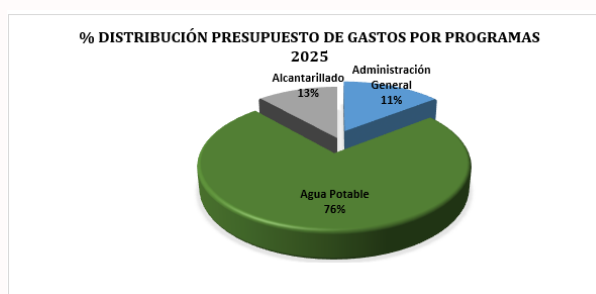
• EJECUCIÓN PRESUPUESTO DE EGRESOS 2025

Código	Partida	Asignación Inicial	Reformas	Codificado
5	GASTOS CORRIENTES	674,008.42	0.00	674,008.42
6	GASTOS DE PRODUCCION	1,584,201.39	0.00	1,584,201.39
7	GASTOS DE INVERSION	3,739,530.91	0.00	3,739,530.91
8	GASTOS DE CAPITAL	111,862.00	0.00	111,862.00
9	APLICACION DEL FINANCIAMIENTO	40,000.00	0.00	40,000.00
	Totales=>	6,149,602.72	0.00	6,149,602.72



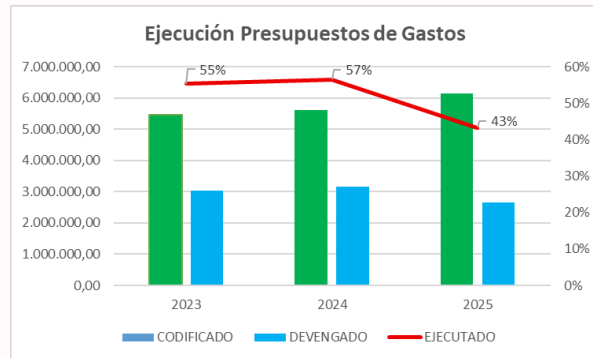
• CUMPLIMIENTO EJECUCIÓN PRESUPUESTARIA POR PROGRAMA

Programas	Codificado	Comp Acumulado	Devengado Acumulado	Pago Acumulado	Dev/Cod
Administración General	694,008.42	467,338.22	467,338.17	466,727.77	67%
Agua Potable	4,680,595.89	1,845,203.43	1,844,943.55	1,839,687.23	39%
Alcantarillado	774,998.41	351,707.28	351,707.28	341,858.89	45%
Totales=>	6,149,602.72	2,664,248.93	2,663,989.00	2,648,273.89	43%



• EJECUCIÓN PRESUPUESTO DE GASTOS POR AÑOS

PRESUPUESTO DE GASTOS	CODIFICADO	DEVENGADO	EJECUTADO
2023	5,465,455.00	3,025,215.51	55%
2024	5,611,000.00	3,171,929.49	57%
2025	6,149,602.72	2,663,989.00	43%



• CUMPLIMIENTO DE POA INSTITUCIONAL

Cumplimiento POA 2025			
POA 2025	Planificado	Ejecutado	%
Enero-Marzo	3,020,271.86	575,074.26	19%
Abril-Junio	824,361.60	708,851.73	86%
Julio-Septiembre	1,721,518.45	539,990.53	31%
Octubre-Diciembre	583,450.81	840,072.48	144%
Totales=>	6,149,602.72	2,663,989.00	43%

• INDICADORES DE GESTIÓN

Objetivos Estratégicos	Indicador	Unidad de	Frecuencia	Línea Base 2024	Metas (acumuladas)			
					2025	2026	2027	2028
OE1. Fortalecer la capacidad administrativa y financiera	Financiamiento de proyectos obtenido a través de fuentes externas.	%	Anual	0%	1%	1%	2%	2%
	Autosuficiencia financiera mínima	%	Anual	35%	40%	45%	50%	55%
	Empleados totales por 1000 conexiones de agua potable.	%	Anual	8.35	7.5	7	6.5	6
OE9. Desarrollar alianzas estratégicas	Número de alianzas clave con organizaciones internacionales o instituciones gubernamentales	%	Anual	0	1	1	2	3

TEMAS PROPUESTOS POR LA ASAMBLEA CANTONAL

OBJETIVOS ESTRATÉGICOS:

OE 1: FORTALECER LA CAPACIDAD ADMINISTRATIVA Y FINANCIERA

INDICADOR

- **Financiamiento de proyectos obtenido a través de fuentes externas:** No se ha cumplido este indicador debido a que los proyectos han sido remitidos al Gobierno Autónomo Descentralizado Municipal del cantón Pastaza, entidad responsable de gestionar el financiamiento ante organismos externos. En consecuencia, al no estar esta gestión bajo competencia directa de la empresa, no es posible medir ni alcanzar el nivel de financiamiento previsto dentro del período evaluado.

Autosuficiencia financiera mínima:

AFM= Ingresos propios anuales efectivamente recibidos por EMAPAST EP (sin incluir endeudamiento ni transferencias) / Egresos totales o costos totales de EMAPAST EP (Gastos corrientes, de producción, remuneraciones y bienes y servicios de inversión).

$$AFM = \frac{IP}{GT} \cdot 100$$

$$AFM = \frac{1.375.531,28}{2.663.989,00} \times 100 = 52\%$$

$$AFM = 52\%$$

- **Empleados totales por 1000 conexiones de agua potable.** El indicador permite evaluar la relación entre el número de empleados de EMAPAST EP y las conexiones activas durante el período de análisis.

Para el año 2025, se estableció una meta de 7,5 empleados por cada 1.000 conexiones. Sin embargo, el resultado obtenido fue de 8,4, superando la meta en 0,9. Esto evidencia que el indicador no se cumple, ya que existe una mayor cantidad de personal en relación con el número de conexiones de agua potable previstas.

EC= Total de Empleados/ Número de conexiones de agua potable *1000

$$EC = \frac{TE}{NCA} \cdot 1000$$

$$EC = \frac{112}{13364} \times 1000 = 8.4$$

$$EC = 8.4$$

OE 4: AMPLIAR LA COBERTURA DE LOS SERVICIOS – AMPLIAR LA INFRAESTRUCTURA DE AGUA POTABLE Y ALCANTARILLADO PARA ASEGURAR EL ACCESO EQUITATIVO EN TODAS LAS COMUNIDADES.

Durante el año 2025, el área de Agua Potable de EMAPAST EP ejecutó un conjunto de obras estratégicas en el área de agua potable, con una inversión total de USD 733.587,59, orientadas a la construcción, ampliación, mejoramiento y optimización de los sistemas de distribución en distintos sectores del cantón Pastaza. Estas intervenciones comprendieron la ejecución de líneas de conducción para la sectorización del sistema, ampliaciones de redes en sectores urbanos, instalación de acometidas domiciliarias, cambio y reubicación de medidores, así como el cierre de circuitos hidráulicos que permiten mejorar la continuidad del servicio. Las obras se desarrollaron en varios barrios y sectores de la ciudad, contribuyendo de manera directa a la optimización del sistema de distribución. Estas acciones han permitido mejorar la presión, reducir pérdidas, optimizar la sectorización y garantizar una distribución más eficiente del recurso hídrico.

Como resultado, se ha logrado dar solución a problemas históricos de abastecimiento en varios barrios del cantón, fortaleciendo la cobertura, continuidad y confiabilidad del servicio de agua potable.

OE 5: OPTIMIZAR LA OPERACIÓN Y MANTENIMIENTO DE LA INFRAESTRUCTURA MEJORAR LA EFICIENCIA Y SOSTENIBILIDAD DE LA INFRAESTRUCTURA MEDIANTE ACCIONES ENFOCADAS EN SU OPERACIÓN, MONITOREO Y MANTENIMIENTO PREVENTIVO.

EMAPAST EP ejecutó obras orientadas al fortalecimiento de la infraestructura hidrosanitaria en sectores estratégicos del cantón Pastaza, mediante procesos de menor cuantía, alcanzando una inversión total de USD 205.356,25. Entre las principales intervenciones se destacan el mejoramiento de la infraestructura en la calle Cerro Sumaco, en el barrio Mariscal; en las calles Salomón y pasaje Israel; y la reparación de la red pluvial en la Av. 13 de Abril, en el barrio Juan Montalvo. Estas acciones han permitido optimizar el funcionamiento de los sistemas de alcantarillado sanitario y pluvial, mejorando la capacidad de evacuación de aguas residuales y lluvias. Como resultado, se ha fortalecido la operatividad de la infraestructura existente, reduciendo el riesgo de colapsos, taponamientos e inundaciones, así como mitigando

OE 6: FOMENTAR LA INNOVACIÓN Y LA TECNOLOGÍA - INVERTIR EN NUEVAS TECNOLOGÍAS PARA MEJORAR LA EFICIENCIA OPERATIVA Y EL TRATAMIENTO DEL AGUA.

En el marco de esta cooperación, se fortaleció la capacidad operativa mediante la adquisición de equipamiento técnico, destacándose la incorporación de 405 medidores ultrasónicos de ½ pulgada, orientados a mejorar el control del consumo y la gestión de pérdidas. De igual manera, se incorporaron 2 macromedidores de 6", 2 dataloggers, 2 bancos de prueba y 1 varilla acústica, equipos que contribuyen significativamente al monitoreo, control y optimización del sistema de agua potable.

OE 9: DESARROLLAR ALIANZAS ESTRATÉGICAS

Como parte del fortalecimiento institucional y técnico, y con el apoyo de la Agencia de Cooperación Internacional del Japón (JICA), se realizaron capacitaciones internacionales en SABESP (São Paulo, Brasil) y SEDAPAL (Lima, Perú), consolidando un total de 4 procesos formativos orientados al intercambio de experiencias y al fortalecimiento de capacidades en la gestión del recurso hídrico.

OE 10: FOMENTAR LA SOSTENIBILIDAD DE LOS RECURSOS HÍDRICOS

el área ambiental de EMAPAST-EP ha consolidado una estrategia de gestión integral basada en tres pilares fundamentales: educación ciudadana, resiliencia de la infraestructura y conservación de fuentes hídricas. A través de alianzas estratégicas con organismos internacionales, la academia y el sector público, se han ejecutado acciones para garantizar la sostenibilidad del recurso hídrico en el cantón Pastaza.



EMAPAST-EP

EMPRESA PÚBLICA MUNICIPAL DE AGUA POTABLE Y ALCANTARILLADO DE PASTAZA

RENDICIÓN DE
CUENTAS
2025